

エコアクション21ロゴマーク使用の手引き

エコアクション21ロゴマークは、エコアクション21の認証・登録を受けた認証・登録事業者、認定を受けたエコアクション21審査人、認定を受けたエコアクション21地域事務局及び委嘱を受けたエコアクション21参加者が使用することができます。

この手引きは、エコアクション21ロゴマークの使い方の解説として、色やサイズ、レイアウト例を説明するものです。

認証・登録事業者はエコアクション21ロゴマークの下に、必ず7桁の認証・登録番号を表示しなくてはなりません。表示方法については、8ページから14ページを参照し、エコアクション21ロゴマーク使用規程及び本手引きを守ってください。

一般財団法人 持続性推進機構

平成27年7月1日改訂

平成27年9月1日追訂

目次

基本デザイン 1	1
基本デザイン 2	2
基本デザイン 3	3
色の使い方	4
使用サイズのルール	5
余白のルール	7
認証・登録番号の表示方法	8
禁止事項	15
参考事例	16
データの請求・問い合わせ先	20

エコアクション21ロゴマーク(以下「ロゴマーク」といいます。)は、楕円形の「ea マーク」と「エコアクション21」の文字、登録商標の表記である「®環境省」を組合わせたひとつの図形です。
それぞれをバラバラに使うことはできません。必ず指定の EA21 グリーンまたは黒色を使って、表現してください。

基本 A1

楕円形の「ea マーク」と「エコアクション21」の文字、登録商標の表記である「®環境省」の基本的な組合わせ。

改訂により登録商標を示す「®環境省」を含むデザインに変更しています。

EA21 グリーン



黒色



基本 A2

基本 A1 の小サイズ用です。
ロゴマークの高さが 25mm 以下の場合、「®環境省」を「®」に簡略化することができます。

EA21 グリーン



黒色



指定色

EA21 グリーン



印刷用特色	DIC N-848 (深緑)
印刷用かけあわせ	C100, M35, Y100
WEB 表示用	G121, B64

黒色



印刷用特色	-
印刷用かけあわせ	K100
WEB 表示用	R0, G0, B0

基本 B1：メッセージ 1 行タイプ

基本 A1 に、エコアクション21の趣旨を表すメッセージを冠状に 1 行に配置したひとつの図形です。メッセージには、認証・登録事業者用と、審査人及び地域事務局用があります。それぞれの内容・文言は変更できません。

認証・登録事業者用

審査人及び地域事務局用

EA21 グリーン

EA21 グリーン



黒色

黒色



指定色

EA21 グリーン

黒色



印刷用特色	DIC N-848 (深緑)
印刷用かけあわせ	C100, M35, Y100
WEB 表示用	G121, B64



印刷用特色	-
印刷用かけあわせ	K100
WEB 表示用	R0, G0, B0

基本 B2 : メッセージ 2 行タイプ

基本 A1 に、エコアクション21の趣旨を表すメッセージを冠状に 2 行に配置したひとつの図形です。メッセージには、認証・登録事業者用と、審査人及び地域事務局用があります。それぞれの内容・文言は変更できません。

認証・登録事業者用

審査人及び地域事務局用

EA21 グリーン

EA21 グリーン



黒色

黒色



指定色

EA21 グリーン

黒色



印刷用特色	DIC N-848 (深緑)
印刷用かけあわせ	C100, M35, Y100
WEB 表示用	G121, B64



印刷用特色	-
印刷用かけあわせ	K100
WEB 表示用	R0, G0, B0

ロゴマークは指定色で表現してください。

ロゴマークの背景は、白、白に近い無彩色^注（明るい灰色）、白に近い有彩色^注で補色^注ではない色（薄い青、緑、黄色など）にしてください。

ロゴマークの背景に写真画像等を使う場合も、上記のイメージに類する色としてください。

ロゴマークを白抜きで使う場合の背景は指定色のEA21グリーン、黒、暗い灰色のみです。

背景：白、白に近い無彩色（明るい灰色）

下図に示すような白から明るい灰色（CMYK 値で K0 から K25 程度までのグレー）。



背景：白に近い有彩色で補色ではない色（薄い青、緑、黄色など）

下図に示すような薄い色（明るい色、パステルトーン）。



ロゴマークの白抜き

背景は下図に示す EA21 グリーン、黒から暗い灰色（CMYK 値で K100 から K70 程度までのグレー）。



注)

無彩色：白・灰・黒からなる色味のない色のこと。明度だけで成り立つ色。

有彩色：色の3属性である色相、彩度、明度をすべて持っている色。

無彩色（白・灰・黒）以外の色。

補色：色相環で反対側に位置する色。反対色とも言う。

色相環

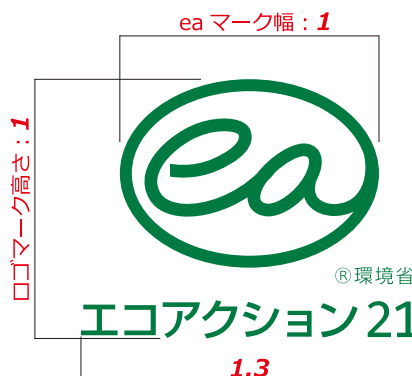


ロゴマークは、縦横比を変えずに拡大・縮小してください。
 可読性を維持するために使用できる最小サイズを以下のように定めています。

基本 A1

ロゴマークは、右図の比率になっています。
 ロゴマークの高さと「ea マーク」の幅は同じです。
 「ea マーク」の幅の 1.3 倍が「エコアクション21」の文字幅です。これらの比率は変更できません。

「ea マーク」の幅が 25mm より小さくなる場合は、**基本 A2** を使うことができます。

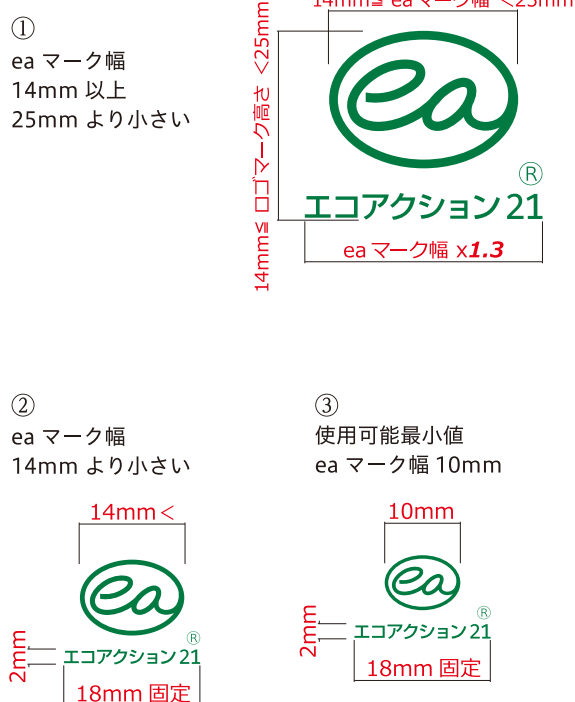


基本 A2

「ea マーク」の幅が 14mm 以上 25mm より小さい場合は、右図①の比率を守ってください。この比率は**基本 A1** と同じです。

「ea マーク」の幅が 14mm より小さくなる場合は、「エコアクション21」の文字高さを 2mm（幅 18mm）に固定してください。（右図②）

「ea マーク」の幅の最小値は 10mm とします。（右図③）



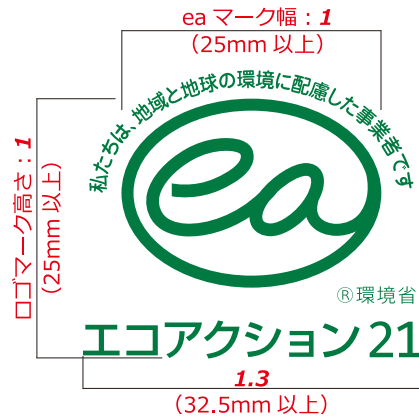
ロゴマークは、縦横比を変えずに拡大・縮小してください。

可読性を維持するために使用できる最小サイズを以下のように定めています。

基本 B1

メッセージを入れた場合の最小サイズは、「ea マーク」の幅を 25mm とします。

25mmより小さいサイズでは使わないでください。



基本 B2

「ea マーク」の幅が 25mm 以上の場合は、図①の比率を守ってください。この比率は基本 B1 と同じです。

「ea マーク」の幅が 14mm 以上 25mm より小さい場合は、「®環境省」を最下段にレイアウトし、図②の比率を守ってください。

「ea マーク」の幅が 14mm より小さくなる場合は、メッセージ3行タイプを使用し、「エコアクション21」の文字高さを 2mm（幅 18mm）に固定してください。（図③）

「ea マーク」の幅の最小値は 10mm とします。




②
ea マーク幅
14mm 以上
25mm より小さい



③
ea マーク幅
14mm より小さい



④
使用可能最小値
ea マーク幅 10mm

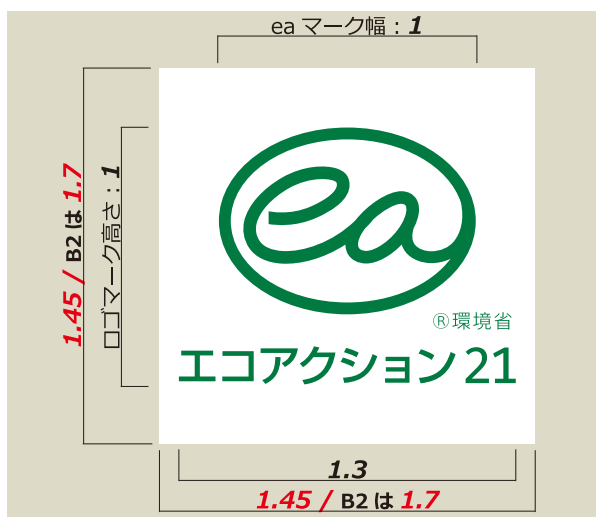


ロゴマークの周囲には十分な余白を取り、独立性を保ってください。

最小限の余白

ロゴマークの周囲には、ロゴマークの高さを1とした場合 1.45 を乗じた正方形以上の余白を取ってください。

基本 B2 ではロゴマークの高さに、1.7 を乗ずること。

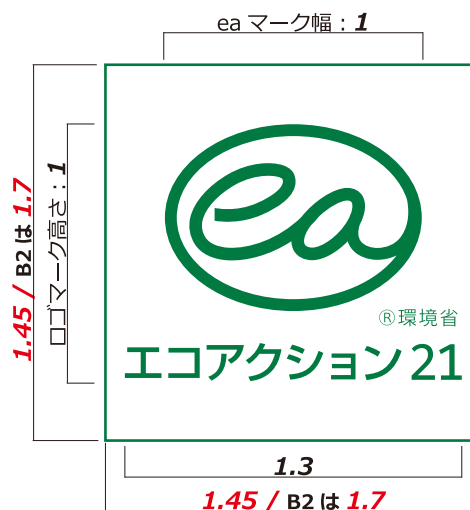


囲み罫付きのロゴマーク

白い正方形を背景にした囲み罫のロゴマークの使用もできます。

正方形の大きさは、上記最小限の余白のルールを適用します。

基本 B2 ではロゴマークの高さに、1.7 を乗ずること。



ロゴマークの白抜き

白抜きの場合も背景色は上記最小限の余白のルールと同様の比率以上を取ってください。



認証・登録事業者はロゴマークの下段に必ず7桁の認証・登録番号を表示しなくてはなりません。表示にあたっては「認証番号XXXXXXX(Xは数字、以下『認証番号表示』といいます)」として、中心を揃えて配置してください。

認証番号表示に用いる文字の高さは以下を参照し、幅は「エコアクション21」を超えないようにしてください。認証番号表示に用いる文字の色はEA21グリーンまたは黒色とし、書体はゴシック体を使ってください。

基本 A1

認証番号表示に用いる文字の高さは、ロゴマークの高さに0.1以上を乗じたもので、幅は「エコアクション21」を超えないこととします。「エコアクション21」との間隔は、ロゴマークの高さの0.05~0.1程度とします。

【参考】認証番号表示のフォント名：メイリオ




基本 A2

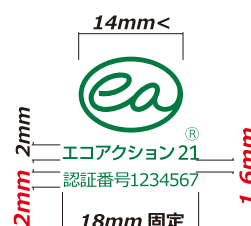
認証番号表示に用いる文字の高さは、ロゴマークの高さに0.1以上を乗じたもので、幅は「エコアクション21」を超えないこととします。ただし文字の高さは2mmを最小サイズとします。「エコアクション21」との間隔は、ロゴマークの高さの0.05~0.1程度とします。

【参考】認証番号表示のフォント名：メイリオ

ea マーク幅 14mm 以上 25mm より小さい
ea マーク幅 22mm の例



文字高さ 2mm
ea マーク幅 14mm より小さい例



文字高さ 2mm
ea マーク幅 10mm の例



認証・登録事業者はロゴマークの下段に必ず7桁の認証・登録番号を表示しなくてはなりません。表示にあたっては「認証番号 XXXXXXX(Xは数字)」として、中心を揃えて配置してください。認証番号表示に用いる文字の高さは以下を参照し、幅は「エコアクション21」を超えないようにしてください。認証番号表示に用いる文字の色は EA21 グリーンまたは黒色とし、書体はゴシック体を使ってください。

基本 B1

認証番号表示に用いる文字の高さは、ロゴマークの高さに0.1以上を乗じたもので、幅は「エコアクション21」を超えないこととします。「エコアクション21」との間隔は、ロゴマークの高さの0.05~0.1程度とします。

ロゴマークの最小サイズは、高さ25mmとします。25mmより小さいサイズで使う場合は、**基本 B2**を使用してください。

【参考】認証番号表示のフォント名：メイリオ

認証・登録事業者用



審査人及び地域事務局用



認証・登録事業者はロゴマークの下段に必ず7桁の認証・登録番号を表示しなくてはなりません。表示にあたっては「認証番号XXXXXXXX(Xは数字)」として、中心を揃えて配置してください。認証番号表示に用いる文字の高さは以下を参照し、幅は「エコアクション21」を超えないようにしてください。認証番号表示に用いる文字の色はEA21 グリーンまたは黒色とし、書体はゴシック体を使ってください。

基本 B2

認証番号表示に用いる文字の高さは、ロゴマークの高さに0.1以上を乗じたもので、幅は「エコアクション21」を超えないこととします。「エコアクション21」との間隔は、ロゴマークの高さの0.05~0.1程度とします。

ロゴマークの高さが25mm以上の場合は前ページの**基本 B1**と同じです。25mmより小さいサイズで使う場合は、図に従ってください。

【参考】認証番号表示のフォント名：メイリオ

認証・登録事業者用

ea マーク幅 14mm 以上 25mm より小さい
ea マーク幅 22mm の例



文字高さ 2mm
ea マーク幅 14mm より小さい例



文字高さ 2mm
ea マーク幅 10mm の例



審査人及び地域事務局用 サイズの考え方は、認証・登録事業者用と同等です。

ea マーク幅 14mm 以上 25mm より小さい
ea マーク幅 22mm の例



文字高さ 2mm
ea マーク幅 14mm より小さい例



文字高さ 2mm
ea マーク幅 10mm の例



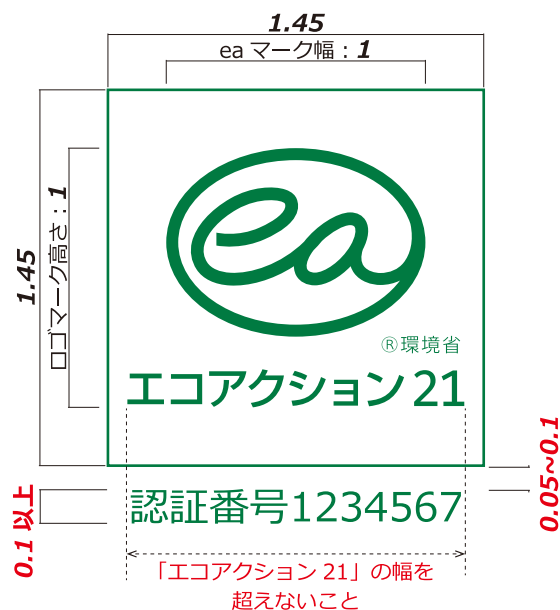
認証・登録事業者はロゴマークの下段に必ず7桁の認証・登録番号を表示しなくてはなりません。表示にあたっては「認証番号XXXXXXXX (Xは数字)」として、囲み罫付きやカラー反転タイプの場合は、正方形の下に中心を揃えて配置してください。

認証番号表示に用いる文字の高さは以下を参照し、幅は「エコアクション21」を超えないようにしてください。認証番号表示に用いる文字の色はEA21 グリーンまたは黒色とし、書体はゴシック体を使ってください。

基本 A1

認証番号表示に用いる文字の高さは、ロゴマークの高さに0.1以上を乗じたもので、幅は「エコアクション21」を超えないこととします。正方形との間隔は、ロゴマーク高さの0.05~0.1程度とします。

【参考】認証番号表示のフォント名：メイリオ

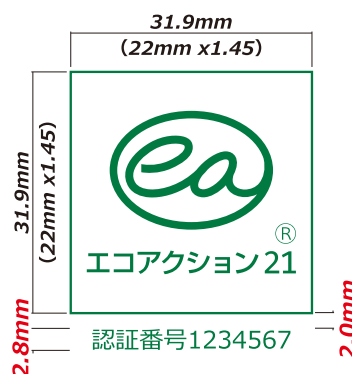


基本 A2

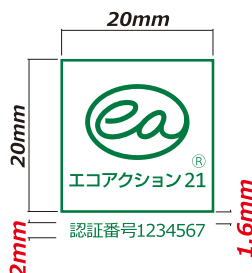
認証番号表示に用いる文字の高さは、ロゴマークの高さに0.1以上を乗じたもので、幅は「エコアクション21」を超えないこととします。ただし文字の高さは2mmを最小サイズとします。正方形との間隔は、ロゴマーク高さの0.05~0.1程度とします。

【参考】認証番号表示のフォント名：メイリオ

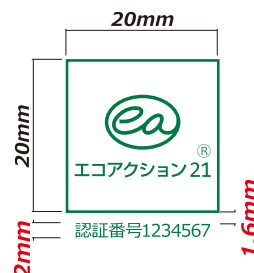
ea マーク幅 14mm 以上 25mm より小さい
ea マーク幅 22mm の例



文字高さ 2mm
ea マーク幅 14mm より小さい例



文字高さ 2mm
ea マーク幅 10mm の例



認証・登録事業者はロゴマークの下段に必ず7桁の認証・登録番号を表示しなくてはなりません。表示にあたっては「認証番号XXXXXXXX (Xは数字)」として、囲み罫付きやカラー反転タイプの場合は、正方形の下に中心を揃えて配置してください。

認証番号表示に用いる文字の高さは以下を参照し、幅は「エコアクション21」を超えないようにしてください。認証番号表示に用いる文字の色はEA21 グリーンまたは黒色とし、書体はゴシック体を使ってください。

基本 B1

認証番号表示に用いる文字の高さは、ロゴマークの高さに0.1以上を乗じたもので、幅は「エコアクション21」を超えないこととします。

正方形との間隔は、ロゴマーク高さの0.05～0.1程度とします。

ロゴマークの最小サイズは、高さ25mmとします。25mmより小さいサイズで使う場合は、基本B2を使用してください。

【参考】認証番号表示のフォント名：メイリオ

認証・登録事業者用



審査人及び地域事務局用



認証・登録事業者はロゴマークの下段に必ず7桁の認証・登録番号を表示しなくてはなりません。表示にあたっては「認証番号XXXXXXX (Xは数字)」として、囲み罫付きやカラー反転タイプの場合は、正方形の下に中心を揃えて配置してください。

認証番号表示に用いる文字の高さは以下を参照し、幅は「エコアクション21」を超えないようにしてください。認証番号表示に用いる文字の色はEA21 グリーンまたは黒色とし、書体はゴシック体を使ってください。

基本 B2

認証番号表示に用いる文字の高さは、ロゴマークの高さに0.1以上を乗じたもので、幅は「エコアクション21」を超えないこととします。

正方形との間隔は、ロゴマーク高さの0.05～0.1程度とします。

ロゴマークの高さが25mm以上の場合は前ページの**基本 B1**と同じです。25mmより小さいサイズで使う場合は、図に従ってください。

【参考】認証番号表示のフォント名：メイリオ

認証・登録事業者用

ea マーク幅 14mm 以上 25mm より小さい

ea マーク幅 22mm の例



文字高さ 2mm

ea マーク幅 14mm より小さい例



文字高さ 2mm

ea マーク幅 10mm の例



審査人及び地域事務局用 サイズの考え方は、認証・登録事業者用と同等です。

ea マーク幅 14mm 以上 25mm より小さい

ea マーク幅 22mm の例



認定番号123456

文字高さ 2mm

ea マーク幅 14mm より小さい例



認定番号123456

文字高さ 2mm

ea マーク幅 10mm の例



認定番号123456

認証・登録事業者はロゴマークの下に必ず7桁の認証・登録番号を表示しなくてはなりません。

基本B2のロゴマークの高さを25mmより小さいサイズで使用する場合で、本手引き10ページ及び13ページに示した表示方法では、スペース等の関係でどうしてもうまく表示できない場合は、以下の特例を参考にしてください。

表示にあたっては「認証番号XXXXXXXX (Xは数字)」として、中心を揃えて配置してください。

認証番号表示に用いる文字の色はEA21グリーンまたは黒色とし、書体はゴシック体を使ってください。

レイアウトの変更例：ロゴマーク高さ 15mm



※「メッセージ」、「®環境省」、「認証番号」の色はEA21グリーンまたは黒色とします。



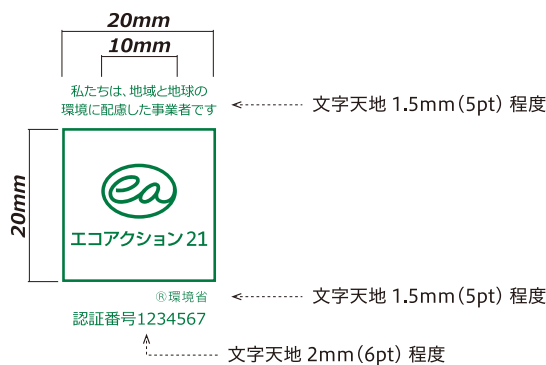
レイアウトの変更例：ea21 マーク幅 10mm (使用可能最小値)



※「メッセージ」、「®環境省」、「認証番号」の色はEA21グリーンまたは黒色とします。



レイアウトの変更例：ea21 マーク幅 10mm (使用可能最小値) 囲み罫付き



※「メッセージ」、「®環境省」、「認証番号」の色はEA21グリーンまたは黒色とします。



「メッセージ」、「®環境省」または「®」、「認証番号表示」は、必ずロゴマークの直近に表記してください。

以下のような使い方は、**禁止**しており使うことはできません。

色を変える。




変形や回転など、
形状に手を加える。




本手引きでの規程
以外の囲み罫や
飾りを付ける。



背景に濃い色や
補色を使う。



背景にパターンや
多色を使う。



背景に指定色以外の
色を使い白抜きする。



会社の看板、車両、自社のホームページ、環境活動レポート、パンフレット、カタログ、封筒、名刺等にロゴマークを印刷・掲示する場合の参考事例です。

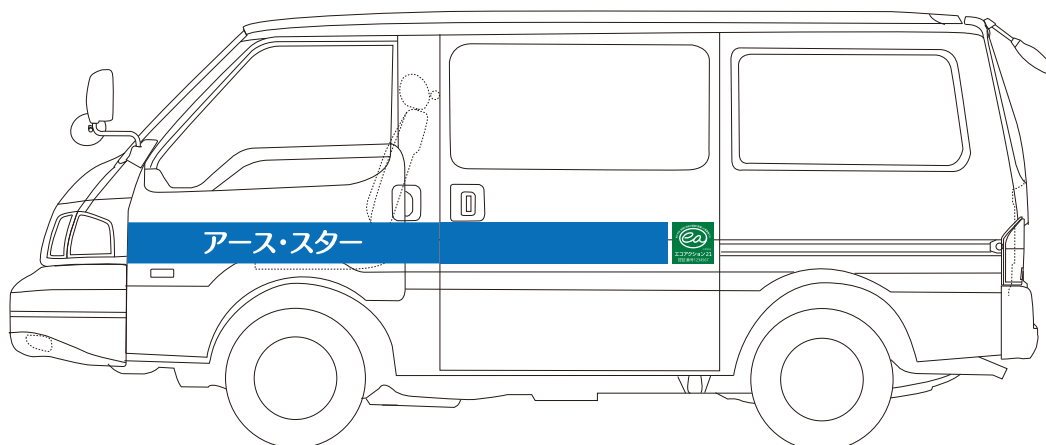

【注意事項】

1. 認証・登録番号は必ず表示してください。
2. 製品自体またはその包装にロゴマークを付けることはできません。
3. エコアクション21は、販売・提供するサービスに対する認証ではありません。ロゴマークを印刷することにより、製品やサービスが認証されているような誤解を生じないように配慮してください。

社名看板に掲示



車両に掲示



ホームページへの表記

アース・スター株式会社

HOME | 製品とサービス | CSR・環境 | 企業情報 | ショールームのご案内 | お客様相談室

企業情報

- ・プレスリリース
- ・会社案内
- ・企業理念と行動基準
- ・沿革
- ・組織と拠点
- ・採用情報

プレスリリース

2014/12/10 環境省が策定した「エコアクション21」の認証を取得しました。
 エコアクション21
 認証・登録番号 1234567
 認証・登録日 2014年12月3日

環境活動レポート (2013年度の活動結果)
 環境活動レポート (2012年度の活動結果)
 環境活動レポート (2011年度の活動結果)

環境省
エコアクション21
 認証番号1234567

2014/10/10 創立記念式典を行いました。... 続きを読む

2014/9/1 ショールームを開設しました。... 続きを読む

2014/7/31 ○△□賞 2014 を受賞しました。... 続きを読む

これ以前のニュースはこちらから>>

アース・スター株式会社 | このサイトについて | 個人情報保護に関する取組について | 製品名・サービスの高標登録について | サイトマップ | Copyright(C) Earth & Star Company

環境活動レポートへの表記

エコレポート 2015

環境活動レポート
 2016.03.31

環境省
エコアクション21
 認証番号1234567

アース・スター株式会社

名刺に表記

・ロゴマークは「ea マーク」の幅を 10mm 以上にしてください。



 **アース・スター株式会社**

代表取締役
地球 太郎
earthstar@earth.com

 **エコアクション21**
認証番号1234567

〒345-6789 東京都渋谷区道玄坂1-2-34
t: 03-1234-1234 f: 03-1234-1234
www.earth.com

パンフレットやカタログへの表記



代表取締役
地球 太郎
earthstar@earth.com

 **エコアクション21**
認証番号1234567

アース・スター株式会社
〒345-6789 東京都渋谷区道玄坂1-2-34
t: 03-1234-1234 f: 03-1234-1234
www.earth.com



 **EARTH & STAR COMPANY**



アース・スター株式会社のご案内

 **エコアクション21**
認証番号1234567



 **EARTH & STAR COMPANY**

代表取締役
地球 太郎
earthstar@earth.com

 **エコアクション21**
環境省 認証番号1234567

アース・スター株式会社
〒345-6789 東京都渋谷区道玄坂1-2-34
t: 03-1234-1234 f: 03-1234-1234 www.earth.com

私たちは、地域と地球の環境に配慮した事業者です

封筒等への表記



ロゴマークのデータは以下の形式で支給可能です。下記のエコアクション21中央事務局にお申し込みください。

イラストレータ形式 (.ai)

Adobe Illustrator ver.6 で保存したデータです。

ver.6 より以前のデータが必要な場合は、eps 形式で支給しますのでお問い合わせください。

JPEG 形式 (.jpg)

背景を白、EA21 グリーン、黒色とした RGB の画像データです。

ロゴマークの高さ 50mm、25mm、14mm と ea マーク幅 10mm のタイプで解像度 350dpi で保存したデータです。

Microsoft Word 形式 (.doc)

認証・登録番号表記を Microsoft Word で作成支援用のデータです。

ロゴマークの高さ 50mm、25mm、14mm と ea マーク幅 10mm のタイプで、認証・登録番号の位置やサイズを設定しています。

データの請求、問い合わせ先

一般財団法人 持続性推進機構 (IPSuS)

エコアクション21中央事務局

〒150-0002 東京都渋谷区渋谷 2-14-18 4階

TEL : 03-6418-0370

FAX : 03-6418-0380

E-mail : cfs@ea21.jp

URL : <http://www.ea21.jp>